

多摩六都科学館及び多摩六都科学館駐車場指定管理者公募に係る  
現地説明会配布資料一覧

- 資料 1 多摩六都科学館利用者・駐車場利用台数集計表、利用料金集計表（歴年度  
対照表）
- 資料 2 多摩六都科学館及び多摩六都科学館駐車場配置図
- 資料 3 多摩六都科学館及び多摩六都科学館駐車場 指定管理者業務収支実績  
及び自主事業収支実績
- 資料 4 2022 年度「多摩六都科学館 中長期事業評価調査」調査結果概要資料

多摩六都科学館利用者・駐車場利用台数集計表（歴年度対照表）

資料 1

1 科学館利用者数 ※令和元年5月1日より改元

◎開館以来延入館者数 4,668,414人  
(単位:人)

年度/月	4月	5月	6月	7月	8月	9月	10月	11月	12月	1月	2月	3月	合計
平成5年度	-	-	-	-	-	-	-	-	-	-	-	29,532	29,532
6年度	18,476	23,154	12,291	19,058	26,786	12,239	11,603	11,852	5,871	9,396	6,545	10,859	168,130
7年度	9,587	12,681	8,489	13,046	19,853	8,527	8,203	10,202	4,400	8,812	9,876	11,561	125,237
8年度	7,886	10,403	7,349	10,098	21,613	7,124	9,352	9,085	4,403	7,406	8,862	9,688	113,269
9年度	8,518	9,570	7,639	13,058	19,715	8,980	7,679	8,439	3,501	5,106	6,871	7,660	106,736
10年度	7,078	11,013	7,473	10,737	17,515	7,165	8,815	7,858	4,265	7,106	6,409	7,888	103,322
11年度	7,420	10,190	7,256	9,934	19,693	5,561	8,727	6,506	4,132	6,793	7,300	7,568	101,080
12年度	6,241	7,306	9,753	9,583	17,237	7,306	473	0	0	10,768	10,373	9,582	88,622
13年度	7,728	9,113	8,317	14,468	26,662	7,059	11,311	11,101	6,223	8,184	8,121	9,680	127,967
14年度	8,919	9,634	8,765	13,492	27,734	11,505	10,253	8,491	6,547	7,102	8,179	10,790	131,411
15年度	9,756	9,660	9,604	21,012	32,737	9,755	9,800	10,525	4,464	8,021	8,703	11,175	145,212
16年度	7,545	15,120	8,862	16,169	22,974	9,763	12,504	8,267	5,532	9,065	7,829	12,555	136,185
17年度	8,455	10,474	8,157	20,679	33,209	10,885	13,622	8,365	6,235	8,336	7,807	12,801	149,025
18年度	11,166	15,078	9,893	22,508	30,923	10,278	9,189	9,439	6,176	8,497	8,815	13,637	155,599
19年度	9,646	10,723	10,731	18,495	27,195	14,035	6,853	2,655	5,326	7,626	9,129	12,087	134,501
20年度	7,972	12,002	11,064	16,731	27,281	10,250	9,539	9,307	5,635	7,791	7,973	13,235	138,780
21年度	6,595	13,636	10,509	21,324	22,581	8,770	8,470	7,729	6,359	9,215	10,280	19,445	144,913
22年度	14,043	14,615	9,001	18,670	32,853	11,676	13,528	8,927	6,776	10,450	9,548	4,471	154,558
23年度	8,620	16,946	11,668	23,043	35,640	16,926	15,833	7,057	4,590	6,735	6,100	11,805	164,963
24年度	7,306	10,338	5,872	22,078	38,367	16,469	15,642	14,317	10,429	10,073	11,300	19,524	181,715
25年度	16,201	15,247	13,132	22,209	44,537	15,567	15,858	13,325	9,298	11,680	9,977	21,968	208,999
26年度	14,434	14,131	15,445	20,529	41,523	13,889	14,639	15,598	8,913	11,720	14,824	20,431	206,076
27年度	12,988	17,774	14,372	25,374	44,555	20,798	19,877	17,328	10,994	15,585	13,988	24,074	237,707
28年度	15,146	16,084	14,379	29,713	49,029	22,197	17,384	16,401	13,242	18,632	15,096	26,168	253,471
29年度	13,739	16,105	16,253	27,472	45,216	18,137	20,395	16,882	13,296	15,915	17,079	23,286	243,775
30年度	15,051	15,267	17,439	25,647	43,628	21,961	16,298	15,807	15,183	14,709	16,226	27,220	244,436
令和元年度(31年度)	16,554	17,858	19,559	29,032	46,585	19,954	16,831	16,330	11,888	16,508	14,768	0	225,867
2年度	0	0	4,534	7,456	15,507	11,710	9,947	9,998	7,627	4,972	6,273	11,430	89,454
3年度	6,711	0	9,339	16,860	21,538	10,226	14,763	14,794	11,587	10,944	9,679	13,152	139,593
4年度	12,376	15,022	13,016	19,974	28,053	16,515	14,333	13,990	11,974	13,178	14,003	19,068	191,502
5年度	12,983	13,794											26,777
5年度	開館日数	24	22										46
	一日平均	541	627										582
	対前年度差	607	1,228										164,725
	対前年度比	4.9%	8.2%										86.0%

2 科学館駐車場利用台数 ※令和元年5月1日より改元

◎開館以来延駐車台数 745,970台  
(単位:台)

年度/月	4月	5月	6月	7月	8月	9月	10月	11月	12月	1月	2月	3月	合計
平成5年度	-	-	-	-	-	-	-	-	-	-	-	3,023	3,023
6年度	1,938	2,285	1,494	2,093	3,145	1,585	1,264	1,128	534	1,041	797	1,255	18,559
7年度	1,177	1,361	980	1,765	2,692	1,299	1,023	1,315	735	1,454	1,308	1,754	16,863
8年度	1,302	1,393	1,169	1,507	3,121	1,190	1,154	1,247	695	1,228	1,486	1,807	17,299
9年度	1,639	1,448	1,350	1,998	3,427	1,587	1,113	1,405	575	802	1,145	1,323	17,812
10年度	1,370	1,560	1,331	1,555	3,468	1,440	1,198	1,265	619	1,324	1,087	1,533	17,750
11年度	1,598	1,844	1,103	1,706	3,802	1,193	1,036	1,036	615	1,170	1,132	1,399	17,634
12年度	1,222	1,400	1,671	1,399	3,288	1,268	109	0	0	1,742	1,628	1,714	15,441
13年度	1,476	1,720	1,148	2,352	4,863	1,273	1,493	1,638	851	1,423	1,468	1,624	21,329
14年度	1,684	1,575	1,434	2,053	4,843	2,119	1,311	1,261	1,020	1,247	1,455	1,774	21,776
15年度	1,887	1,752	1,641	3,023	5,691	1,744	1,273	1,797	615	1,486	1,446	1,604	23,959
16年度	1,388	2,698	1,359	2,386	4,088	1,721	1,838	1,060	914	1,675	1,396	2,018	22,541
17年度	1,479	1,796	1,174	3,259	6,172	1,913	2,061	1,287	1,048	1,648	1,330	1,822	24,989
18年度	2,161	2,628	1,455	3,597	5,751	1,722	1,258	1,478	903	1,557	1,585	1,956	26,051
19年度	1,712	1,772	1,576	3,064	4,770	2,498	1,088	291	885	1,335	1,301	1,765	22,057
20年度	1,384	2,175	1,603	2,274	4,920	1,506	1,216	1,376	865	1,320	1,171	1,968	21,778
21年度	1,132	2,282	1,193	2,468	3,681	1,183	1,104	1,049	817	1,414	1,381	2,927	20,631
22年度	2,366	2,244	994	2,688	5,459	1,628	1,849	1,092	922	1,725	1,347	472	22,786
23年度	1,479	2,702	1,315	3,447	6,167	2,591	1,786	788	631	1,189	829	1,673	24,597
24年度	1,201	1,660	954	3,824	6,502	2,545	1,927	1,873	1,517	1,697	1,724	2,875	28,299
25年度	2,777	2,324	1,855	3,473	7,680	2,331	1,978	1,676	1,270	1,878	1,231	2,674	31,147
26年度	2,119	1,712	1,985	2,728	5,651	1,754	1,716	2,027	1,204	1,847	1,942	2,514	27,199
27年度	1,929	2,293	1,668	3,658	7,729	3,275	2,956	2,878	1,814	2,613	2,475	3,655	36,943
28年度	2,891	2,851	2,233	5,128	9,276	3,854	2,721	2,506	2,082	3,410	2,438	4,197	43,587
29年度	2,597	2,885	2,407	4,662	7,820	2,855	3,207	2,572	2,188	2,825	2,685	3,037	39,740
30年度	2,779	2,537	2,617	4,324	8,136	3,903	2,331	2,210	2,689	2,821	2,601	4,101	41,049
令和元年度(31年度)	2,773	2,969	3,057	4,582	8,084	3,280	2,321	2,565	1,946	2,760	2,486	0	36,823
2年度	0	0	1,048	1,718	3,493	2,492	1,569	1,461	1,055	980	1,233	2,020	17,069
3年度	1,328	0	1,903	3,443	5,532	2,377	2,523	2,099	1,747	2,039	2,026	2,339	27,356
4年度	2,513	2,808	2,256	3,912	6,021	3,037	2,275	2,253	1,693	2,556	2,316	3,187	34,827
5年度	2,497	2,559											5,056
5年度	開館日数	24	22										46
	一日平均	104	116										110
	対前年度差	16	249										29,771
	対前年度比	0.6%	8.9%										85.5%

※1 平成19年10月19日～11月22日 耐震偽装疑惑による一時休館

※2 平成23年3月15日～3月31日 東日本大震災後の計画停電等により一時休館

※3 平成24年4月1日～7月7日 プラネ工事によるドーム休止

※4 平成25年9月16日に臨時駐車場の契約解除

※5 令和元年5月1日より改元

※6 令和2年2月29日～5月31日、令和3年4月25日～5月31日新型コロナウイルス

感染症の感染拡大防止のため一時休館

多摩六都科学館 利用料金集計表（歴年度対照表）

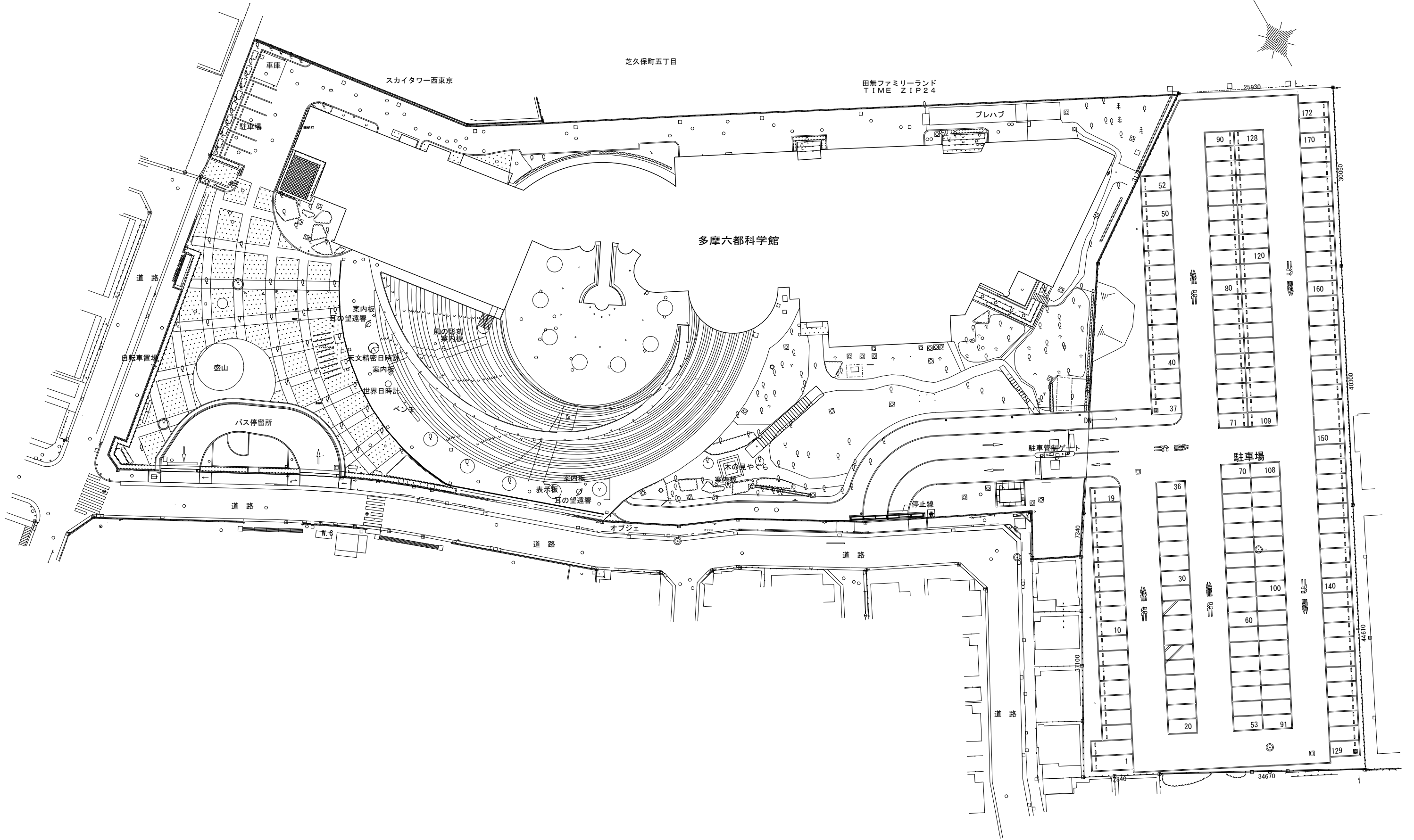
1 科学館利用料（入館料、プラネタリウム・大型映像観覧料、及び特別観覧料） ※1 平成23年度までは科学館使用料 ※2 令和元年5月1日より改元 (単位:円)

年度/月	4月	5月	6月	7月	8月	9月	10月	11月	12月	1月	2月	3月	合計
平成5年度	—	—	—	—	—	—	—	—	—	—	—	17,907,520	17,907,520
6年度	12,872,840	14,209,960	8,570,260	12,349,700	18,416,500	8,532,600	7,547,940	6,743,720	3,101,380	5,350,980	3,750,240	6,380,840	109,154,780
7年度	6,471,420	8,041,540	4,980,140	8,962,460	13,235,540	5,580,300	4,543,880	5,595,460	2,761,540	5,316,660	5,695,720	7,033,240	78,217,900
8年度	5,313,780	6,839,400	4,607,220	5,921,060	14,007,900	4,728,300	4,844,700	4,656,940	2,418,960	4,063,560	4,850,980	5,855,320	68,108,120
9年度	5,414,980	5,983,220	4,358,600	7,383,300	12,896,760	5,481,680	3,773,340	4,524,840	1,894,180	2,383,760	3,266,600	3,877,960	61,239,220
10年度	3,944,840	5,741,460	3,834,820	5,842,260	11,035,840	4,267,320	4,211,340	4,395,400	2,126,360	3,896,560	3,367,280	4,342,360	57,005,840
11年度	4,329,000	5,486,740	3,645,560	5,640,200	12,172,120	3,435,460	4,071,520	3,244,360	2,154,680	3,533,660	3,619,940	4,032,060	55,365,300
12年度	3,430,920	4,233,200	3,730,680	4,911,840	10,365,560	3,543,800	264,100	0	0	5,474,860	5,041,000	4,812,540	45,808,500
13年度	4,050,940	4,668,880	3,390,440	6,292,600	15,277,160	3,679,620	4,893,000	5,679,880	2,937,940	4,071,780	4,162,560	4,803,060	63,907,860
14年度	4,550,200	4,717,880	3,781,180	5,564,020	15,717,020	5,865,420	4,459,280	3,815,060	2,884,020	3,376,700	3,890,060	5,403,420	64,024,260
15年度	5,321,920	4,911,140	4,347,080	8,546,160	18,376,000	5,219,440	4,248,960	5,231,540	2,151,440	4,063,280	3,959,440	5,054,640	71,431,040
16年度	3,960,460	7,728,300	3,939,140	6,662,800	12,640,760	5,048,300	5,693,380	3,417,560	2,643,820	4,498,480	3,508,660	5,658,300	65,399,960
17年度	3,940,220	5,122,640	3,262,740	8,084,140	17,266,860	5,721,240	6,129,160	3,832,980	2,812,300	4,280,460	3,436,820	5,516,140	69,405,700
18年度	6,021,760	7,316,520	3,829,080	8,696,340	16,742,200	4,992,420	3,905,800	4,279,610	2,824,500	4,062,750	4,126,740	6,074,660	72,872,380
19年度	4,477,230	5,174,640	4,001,200	7,426,730	14,852,450	7,172,430	2,994,350	387,120	2,367,840	3,471,998	3,819,480	5,662,770	61,808,238
20年度	3,746,920	5,840,820	4,187,120	6,450,960	14,485,000	4,660,040	3,636,300	3,886,700	2,567,180	3,418,440	3,189,500	6,135,280	62,204,260
21年度	2,959,800	5,984,940	3,291,460	6,440,720	10,185,220	3,591,160	3,318,800	2,932,380	2,660,560	4,073,100	3,947,660	9,040,420	58,426,220
22年度	6,741,180	6,730,340	3,300,200	7,795,480	15,116,000	4,738,400	5,560,460	3,483,680	2,717,420	4,595,220	3,760,980	1,932,280	66,471,640
23年度	4,530,100	7,476,540	4,381,940	10,434,300	17,612,920	7,316,980	5,678,760	1,408,640	1,100,480	1,811,480	1,412,580	2,778,400	65,943,120
24年度	2,609,540	3,152,940	1,539,420	13,088,920	23,215,060	7,914,000	7,759,180	7,348,400	5,151,650	5,249,130	5,485,480	9,082,810	91,596,530
25年度	8,904,060	8,099,620	5,954,780	11,329,000	23,995,740	7,469,780	7,171,600	6,304,950	4,338,150	5,792,810	4,474,360	9,213,570	103,048,420
26年度	7,694,620	7,184,320	6,518,960	10,178,300	22,137,520	6,297,760	6,833,990	7,503,360	4,279,640	5,682,060	6,739,470	8,637,750	99,687,750
27年度	6,825,060	9,096,480	5,656,620	12,224,380	23,623,160	8,964,920	8,952,010	8,681,360	5,840,360	7,142,900	6,679,690	9,762,840	113,449,780
28年度	7,912,850	8,308,650	6,092,240	13,988,740	24,597,360	9,259,540	7,990,720	7,922,390	6,030,540	9,044,460	7,194,650	10,719,420	119,061,560
29年度	7,670,320	8,437,200	7,521,100	13,795,730	23,665,890	8,337,660	8,808,880	7,582,540	5,876,420	7,692,720	7,386,780	8,916,710	115,691,950
30年度	7,721,750	7,658,090	7,719,140	12,401,070	22,472,310	9,953,510	7,526,820	6,988,290	6,766,080	7,061,300	6,905,080	10,961,040	114,134,480
令和元年度(31年度)	8,317,260	8,898,990	8,571,980	13,019,930	23,504,260	8,919,590	7,095,510	7,304,850	5,132,090	7,683,700	7,070,050	246,480	105,764,690
2年度	0	17,700	2,100,060	3,867,240	8,144,600	5,105,520	4,142,220	5,940,330	2,479,500	2,854,820	5,429,480		41,458,130
3年度	3,685,150	11,800	4,485,270	8,370,900	11,495,810	5,214,040	6,538,060	6,845,220	5,535,370	5,767,060	5,565,480	7,076,360	70,590,520
4年度	6,744,440	7,663,490	6,709,260	10,867,900	16,690,320	8,763,900	7,244,270	7,027,660	5,549,030	7,245,680	6,831,000	9,155,330	100,492,280
5年度	7,311,300	7,681,480											14,992,780
5年度	開館日数	24	22										46
5年度	一日平均	304,638	349,158										325,930
5年度	対前年度差	566,860	17,990										85,499,500
5年度	対前年度比	8.4%	0.2%										85.1%

2 駐車場利用料 ※1 平成23年度までは駐車場使用料 ※2 令和元年5月1日より改元 (単位:円)

年度/月	4月	5月	6月	7月	8月	9月	10月	11月	12月	1月	2月	3月	合計
平成5年度	—	—	—	—	—	—	—	—	—	—	—	2,032,800	2,032,800
6年度	1,335,900	1,589,300	1,011,000	1,378,200	2,192,600	1,050,100	853,300	738,900	348,900	678,900	537,600	868,700	12,583,400
7年度	810,200	933,000	674,500	1,186,500	1,849,700	902,700	704,300	912,100	508,300	983,300	897,600	1,202,100	11,564,300
8年度	902,000	969,000	811,900	1,006,700	2,123,100	811,600	829,400	875,600	461,100	828,700	1,020,200	1,249,200	11,888,500
9年度	1,143,600	1,002,700	918,500	1,386,700	2,355,500	1,080,000	770,400	964,400	387,300	528,700	778,900	929,400	12,246,100
10年度	940,200	1,084,300	903,300	1,054,200	2,380,900	985,300	831,900	868,700	436,800	890,800	719,200	1,051,800	12,147,400
11年度	1,100,400	1,274,000	740,500	1,162,300	2,607,300	811,900	726,900	694,700	423,300	777,100	753,800	969,100	12,041,300
12年度	818,700	950,300	1,116,200	946,900	2,261,800	852,100	75,600	0	0	1,144,400	1,106,900	1,171,200	10,444,100
13年度	999,900	1,164,100	767,200	1,568,200	3,331,800	866,200	1,017,600	1,107,100	580,700	949,300	1,000,100	1,109,000	14,461,200
14年度	1,147,300	1,074,900	949,800	1,378,500	3,273,700	1,439,400	886,900	827,400	680,600	831,100	974,800	1,208,200	14,672,600
15年度	1,259,200	1,160,200	1,072,700	2,047,900	3,867,500	1,150,600	871,800	1,217,500	428,300	997,500	974,000	1,085,000	16,132,200
16年度	920,000	1,829,900	909,600	1,620,000	2,751,000	1,140,700	1,262,800	714,400	605,000	1,115,300	921,100	1,378,000	15,167,800
17年度	988,500	1,205,200	744,700	2,204,600	4,155,300	1,273,300	1,409,100	870,000	698,600	1,084,200	902,000	1,256,300	16,791,800
18年度	1,426,800	1,766,000	950,600	2,444,000	3,859,100	1,149,000	832,200	996,800	632,000	1,024,300	1,067,700	1,350,300	17,498,800
19年度	1,132,300	1,200,200	1,034,300	2,049,500	3,233,400	1,675,300	736,200	189,700	583,300	871,500	855,000	1,205,800	14,766,500
20年度	917,500	1,439,800	1,024,400	1,523,900	3,261,300	1,004,800	805,900	917,900	570,600	858,800	783,800	1,323,000	14,431,700
21年度	725,200	1,521,700	785,800	1,627,900	2,415,200	778,000	719,700	689,300	542,300	905,900	920,300	1,970,800	13,602,100
22年度	1,550,000	1,489,100	647,900	1,749,200	3,588,200	1,071,100	1,265,000	713,500	607,200	1,106,000	898,900	343,300	15,029,400
23年度	981,700	1,801,700	871,200	2,316,900	4,091,500	1,760,800	1,162,700	524,900	420,800	782,600	553,100	1,160,600	16,428,500
24年度	791,400	1,116,900	617,400	2,485,300	4,313,100	1,678,800	1,279,600	1,273,100	992,700	1,122,300	1,128,900	1,932,400	18,731,900
25年度	1,825,200	1,550,200	1,217,000	2,307,800	5,071,500	1,533,000	1,300,400	1,104,000	813,200	1,221,600	850,800	1,782,800	20,577,500
26年度	1,377,900	1,110,200	1,322,300	1,809,500	3,713,600	1,150,900	1,139,200	1,333,500	774,800	1,203,900	1,290,000	1,686,600	17,912,400
27年度	1,242,200	1,500,400	1,101,400	2,397,500	5,118,700	1,692,300	1,412,100	1,404,600	822,800	1,241,300	1,165,100	1,779,300	20,877,700
28年度	1,380,400	1,350,000	978,900	2,470,300	4,570,800	1,808,600	1,240,500	1,188,400	923,900	1,673,300	1,144,100	2,017,900	20,747,100
29年度	1,192,000	1,310,000	1,088,200	2,190,200	3,878,500	1,301,100	1,533,800	1,187,800	990,700	1,344,500	1,295,700	1,623,300	18,935,800
30年度	1,259,500	1,173,600	1,189,800	2,027,700	3,834,700	1,721,700	1,124,800	1,046,900	1,106,200	1,278,900	1,191,900	2,007,100	18,962,800
令和元年度(31年度)	1,330,000	1,353,900	1,371,500	2,058,800	3,957,200	1,462,900	1,108,300	1,205,200	842,900	1,309,900	1,144,400	0	17,145,000
2年度	0	0	366,400	646,200	1,466,200	909,400	690,900	598,000	454,200	387,300	481,400	849,200	6,849,200
3年度	558,500	0	766,000	1,382,200	2,226,100	897,000	1,070,400	1,012,900	812,200	942,800	891,200	1,052,200	11,611,500
4年度	1,110,300	1,248,600	1,004,000	1,678,200	2,681,500	1,377,400	1,037,500	996,900	769,600	1,145,200	1,106,900	1,503,700	15,659,800
5年度	1,137,800	1,177,000											2,314,800
5年度	開館日数	24	22										

# 多摩六都科学館及び多摩六都科学館駐車場配置図



## 多摩六都科学館及び多摩六都科学館駐車場 指定管理者業務収支実績及び自主事業実績

## 1 科学館及び駐車場管理運営業務

(千円)

項目	年 度					合計	備考	
	平成30年度	令和元年度	令和2年度	令和3年度	令和4年度			
収入	① 指定管理料※	272,254	274,774	327,295	277,296		1,151,619	
	② 利用料金収入	118,013	111,392	48,307	82,202		359,914	
	入館料・観覧料等	114,134	105,765	41,458	70,591		331,948	
	駐車場利用料金	18,963	17,145	6,849	11,611		54,568	
	利用料金還元金	-15,084	-11,518	0	0		-26,602	
	③ その他の収入	18,460	20,160	6,440	18,245		63,305	各種参加費、各種補助金等
	合 計	408,727	406,326	382,042	377,743		1,574,838	
支出	①人件費	181,897	173,898	167,326	168,611		691,732	
	②運営事務費	16,771	14,291	12,087	11,403		54,552	
	③科学館事業費	62,588	59,139	43,473	50,231		215,431	
	④地域拠点事業費	2,234	1,225	149	157		3,765	
	⑤マーケティング事業費	16,343	13,231	5,989	10,924		46,487	
	⑥施設維持管理経費	67,302	68,924	69,092	69,861		275,179	
	⑦駐車場運営管理経費	7,638	8,504	4,836	5,259		26,237	
	⑧光熱水費等	26,296	26,075	20,458	23,176		96,005	
	⑨公租公課	15,087	22,525	18,801	18,185		74,598	
	⑩一般管理費	12,571	18,514	21,993	18,998		72,076	
	⑪その他	0	0	4,168	938		5,106	
	合 計	408,727	406,326	368,372	377,743		1,561,168	
差引額	0	0	13,670	0		13,670		

※指定管理料:R1年度はH30年度の金額に消費税率8%から10%への引上げ分(6ヶ月間)2,520千円が増額。R2年度はH30年度の金額に消費税率8%から10%への引上げ分(12ヶ月間)5,041千円、新型コロナの影響による事業継続支援分50,000千円(R2年度のみ)が増額。

自主事業収支実績

2 自主事業

(千円)

項目		年 度					合計	備考
		平成30年度	令和元年度	令和2年度	令和3年度	令和4年度		
収入	カフェテリア運営※	34,079	30,075	14,934	20,695		99,783	
	館庭販売	304	430	231	317			
	ミュージアムショップ°運営	24,446	24,267	14,707	27,495		90,915	
	プラネタリウムイベント	1,390	3,031	0	912		5,333	
	その他	1,305	1,677	437	770		4,189	
	合 計	61,524	59,480	30,309	50,189		201,502	
支出	カフェテリア運営※	32,582	31,846	15,193	20,036		99,657	
	館庭販売	0	31	20	20		71	
	ミュージアムショップ°運営	19,951	19,996	11,125	19,212		70,284	
	プラネタリウムイベント	760	1,486	0	252		2,498	
	その他	210	161	145	142		658	
	合 計	53,503	53,520	26,483	39,662		173,168	
差引額		8,021	5,960	3,826	10,527		28,334	

※カフェテリア運営：R1年度以降の金額は消費税額を含まない。

1. 調査概要

- **調査目的**：本調査は、「多摩六都科学館第2次基本計画」（計画期間：2014年度～2023年度）における長期（2014年度～2022年度）の9カ年の事業評価を行うために実施された調査である。（第3期（2020年度～2022年度）の3カ年の中期事業評価はコロナ禍と重なるため、比較が可能なデータを取得できないと考え、見送ることとした。）

多摩六都科学館の様々な関係者（ステークホルダー）に対して行い、中長期の観点から事業の検証を行い、事業の成果だけでなく、課題や市民のニーズなども分析するために実施されたものである。

また、調査結果は、2023年度に策定する「第3次基本計画」（2024年度から10年間の中長期計画）の計画策定のための基礎資料として活用を図ることとなっている。

- **調査対象**：本調査は、多摩六都科学館の関係者を下表の6つのカテゴリーに分け、実施した。

- **調査方法**：WEB調査。それぞれ個別に調査サイトを作成し実施。

これまでの圏域市民調査は、5市の施設に向いて実施していたが、コロナ禍のため対面での調査ではなくWEB調査に変更。また、今後も中長期の事業評価調査を実施できるよう、経済性および業務の効率性の観点から持続可能な方法を検討するために実験的にWEB調査で実施した。結果、告知に十分な時間をかければ目標数の回収も可能であることがわかった。今後も中長期事業評価はWEB調査で実施予定。

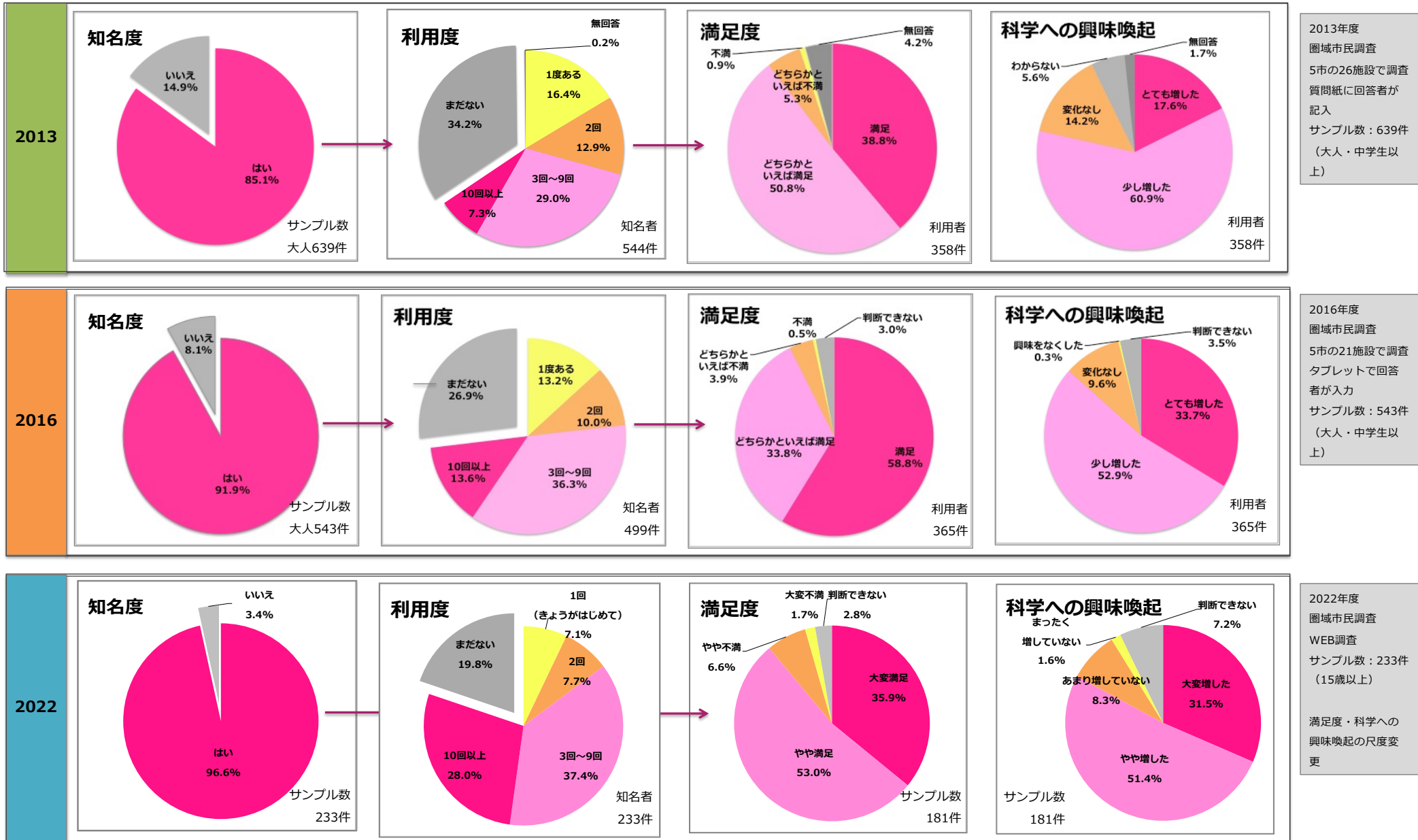
- **調査項目**：多摩六都科学館の関係者における事業評価結果を比較できるように下表の内容とした。本調査はWEB調査であることから事業評価の主たる項目を設置目的と「第2次基本計画」の使命に絞り込み、回答者の負担軽減を図った。また、これまで実施した圏域市民調査結果と比較し、経年での変化についても分析できるよう調査設計を行った。

調査対象		調査項目								調査方法 WEB調査		サンプル数	
多摩六都科学館の関係者	概要	知名度	利用率	利用しない理由	満足度	課題・ニーズ	設置目的・使命の達成度・重要度	事業目標の達成度・重要度	今後期待している科学館像など	告知方法	調査期間	目標値	実査数
① 市民	15歳以上、未利用者含む	●	●	●	●	●	●	—	●	組合ホームページ 5市の市報	2022年12月～ 2023年1月	200	233
② 利用者	15歳以上、個人での利用者	—	●	—	●	●	●	—	●	館内で告知 チラシ配布	2023年1月～ 2月	200	286
③ 団体利用者	圏域の学校や保育園など団体での利用者	—	●	—	●	●	●	—	●	組合から文書で依頼	2023年2月	—	87
④ 事業パートナー	多摩六都科学館組合・指定管理者の事業協力者や業務委託先など	—	●	—	●	●	●	—	●	組合・指定管理者から メールなどで依頼	2023年1月～ 2月	—	145
⑤ 事業実施者	多摩六都科学館組合・指定管理者	—	●	—	●	●	●	●	●	組織内で周知	2023年1月～ 2月	—	39
⑥ 設置者ならびに関連機関	科学館の設置・運営に関わる5市の関連機関や組合議員など	—	●	—	●	●	●	—	●	組合から文書で依頼	2023年2月	—	8
比較データ これまでの実施した 圏域市民調査	2013年度 第2次基本計画策定のための調査	●	●	●	●	●	●	—	●	市民（5市の施設26箇所）で実施・質問紙） 利用者（個人・団体）・協力者などにも実施		500	639
	2016年度 中期事業評価のための調査	●	●	●	●	●	●	●	●	市民（5市の施設21箇所）で実施・タブレット） 事業者・市民モニター・未利用者などにも実施		500	543

## 2. 多摩六都科学館の利用状況などの変化 (2013年度・2016年度・2022年度 圏域市民調査結果の比較)

- **知名度**：明らかに高まっている。
- **利用度**：「まだない」の割合が減ってきており、「10回以上」のリピーターが倍々に増えていることがわかる。
- 未利用者の約8割が「行ってみたい」と回答（3回の調査とも）。利用ニーズが高いことがわかる。

- **満足度**：2013年度と2016年度を比較すると「満足」の割合は約1.5倍に増加。2022年度では「やや満足度」の割合が多い結果となった。満足度の理由から、コロナ禍で休止している展示が多いことが起因。展示環境がコロナ禍前に戻れば、満足度も改善できると思われる。
- **科学への興味喚起**：2016年度に「とても増した」が2倍近く増加。2022年度に大きな変化は見られないが、満足度同様、展示や観覧環境が戻れば変化がみれる可能性が高い。





### 3. 関係者別 9カ年の事業評価 設置目的ならびに使命の達成度・重要度の比較 (2022年度調査結果)

#### 中長期事業評価指標

##### 設置目的

- 次代を担う子どもたちの夢を育み、科学する心を養うための科学館
- 各世代にわかる生涯学習の推進を図るための科学館
- 文化の振興に寄与するための科学館

##### 使命

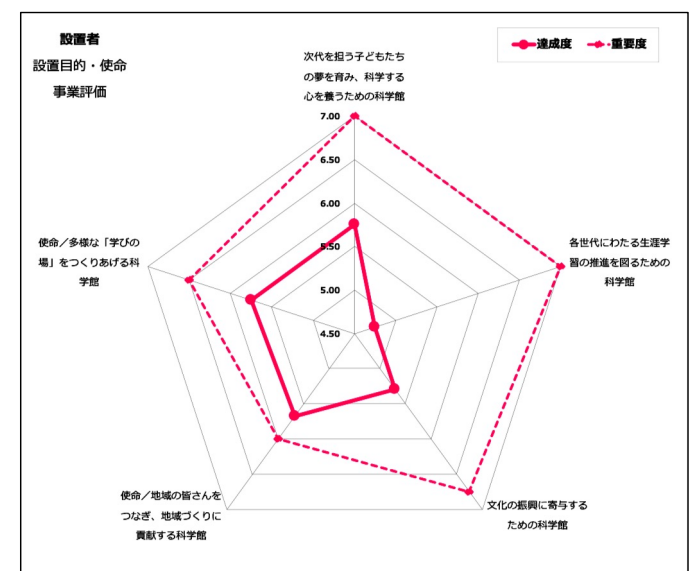
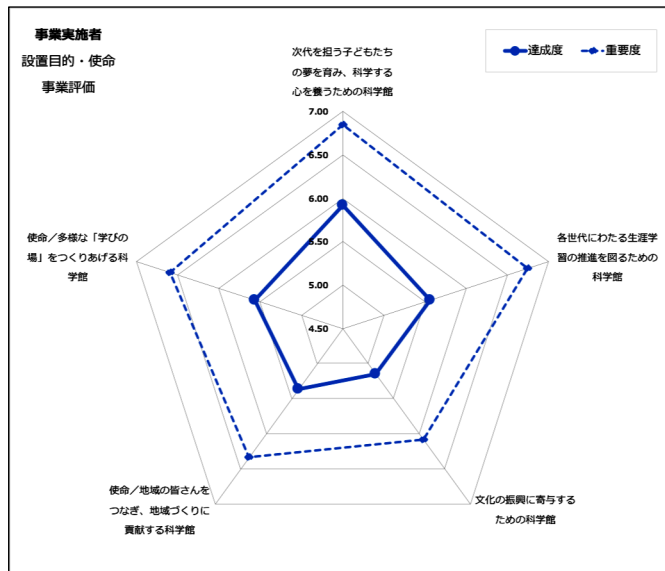
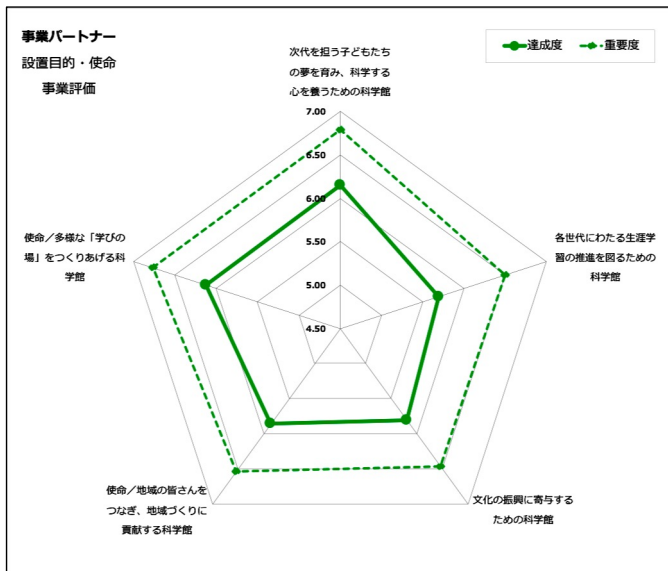
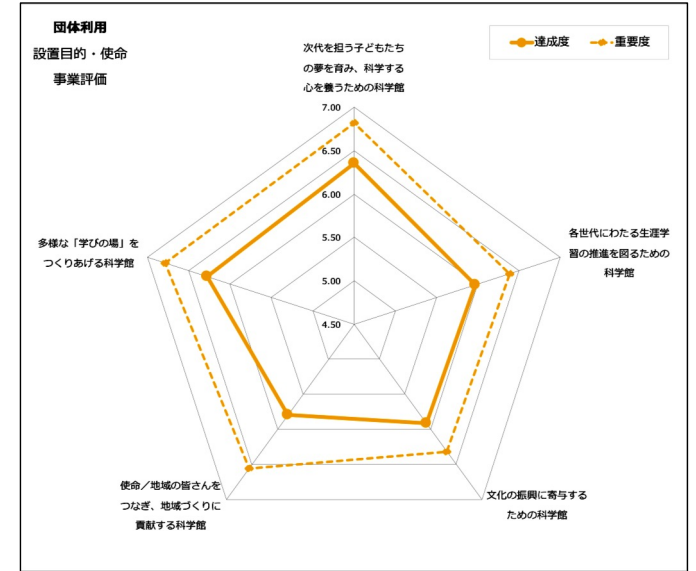
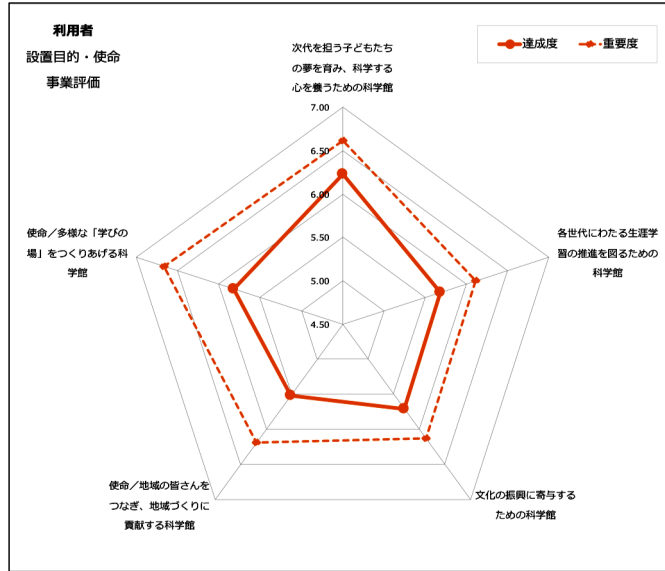
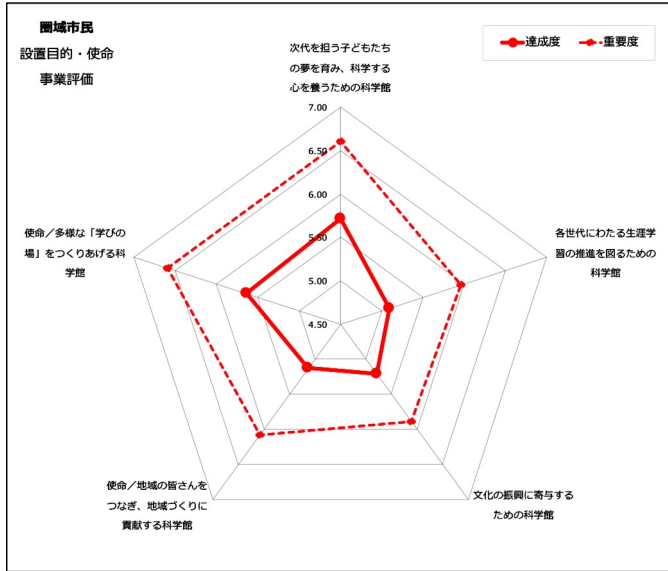
- 多様な「学びの場」をつくりあげる科学館
- 地域の皆さんとつなぎ、地域づくりに貢献する科学館

**達成度**：これまでの評価（9カ年の事業でどれくらい達成できたか、実現できたか）

**重要度**：今後の重要度（今後どれくらい重要か）

**加重平均値で比較**：4段評価の結果から加重平均値を算出してグラフ化、最高値は7点

- **達成度（実線）**：圏域市民（名前を知らない・未利用者含）よりも、科学館を利用している利用者（個人）と団体利用者の評価が高い。また、事業実施者よりも事業パートナーの評価が高くなっている。設置者による評価は、設置目的に対する達成度が、重要度が高い分、厳しい評価となっている。
- **重要度（破線）**：利用者の立場の場合、子どものための機能強化を重視する傾向にあるが、事業実施者は生涯学習機能面の強化を意識していることがわかる。科学館の役割を理解している事業パートナーはバランスよく、その役割も重視していることがわかる。設置者は設置目的を重視し、地域への貢献を強く期待していることがわかる。



# 4. 関係者別 設置目的ならびに使命の達成度・重要度の比較 (2013年度・2016年度・2022年度の調査結果の比較)

**達成度**：これまでの評価（9カ年の事業でどれくらい達成できたか、実現できたか）  
**重要度**：今後の重要度（今後どれくらい重要か）

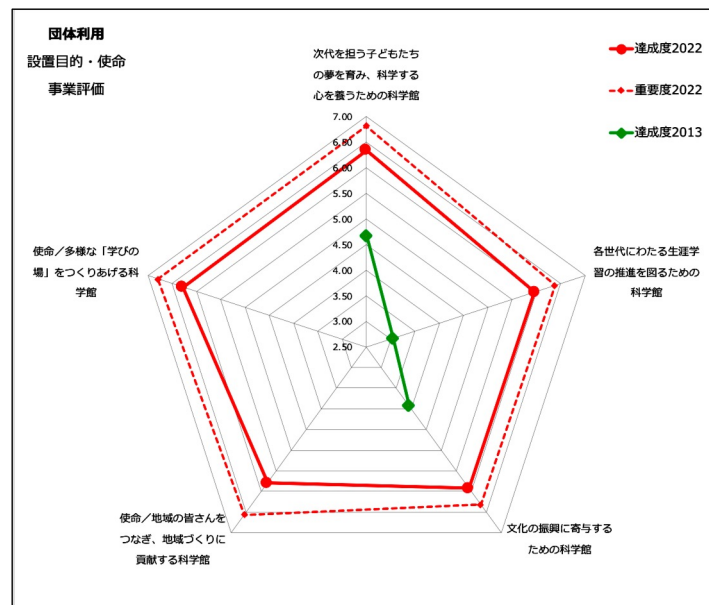
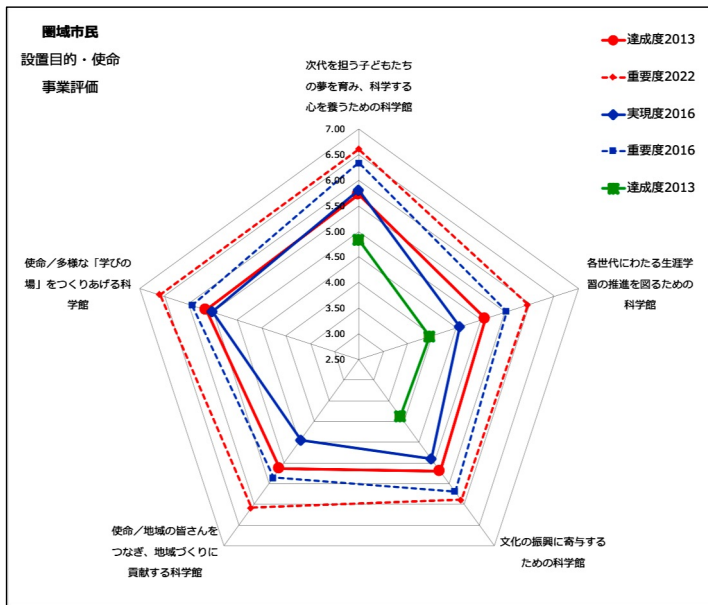
**加重平均値で比較**：4段階評価の結果から加重平均値を算出してグラフ化、最高値は7点

- **達成度（実線）**：徐々に多摩六都科学館のめざすべき方向性が理解され、全般的に「判断できない」割合が減ってきており、評価に協力してくれる傾向が見られる。設置目的・使命とも年々評価が高まってきていることがわかる。（事業パートナーの設置目的「次代を担う子どもたちの夢を育み、科学する心を養うための科学館」を除く）。
- **重要度（破線）**：どの関係者でも達成度よりもさらに上をめざす結果となっている。団体利用・事業実施者・事業パートナーは、「地域貢献」や「生涯学習」機能への期待も高く、5つの役割すべてバランスよく重視していることがわかる。圏域市民の場合は、「地域貢献」や「生涯学習」機能への期待は若干低めであるが、さらなる充実を期待していることがわかる。

2013年度 圏域市民調査  
 設置目的の達成度のみ調査  
 5市の26施設で調査  
 質問紙に回答者が記入  
 サンプル数：639件（大人・中学生以上）

2016年度圏域市民調査  
 5市の21施設で調査  
 タブレットで回答者が入力  
 サンプル数：543件（大人・中学生以上）

2022年度  
 圏域市民調査 WEB調査  
 サンプル数：233件（15歳以上）

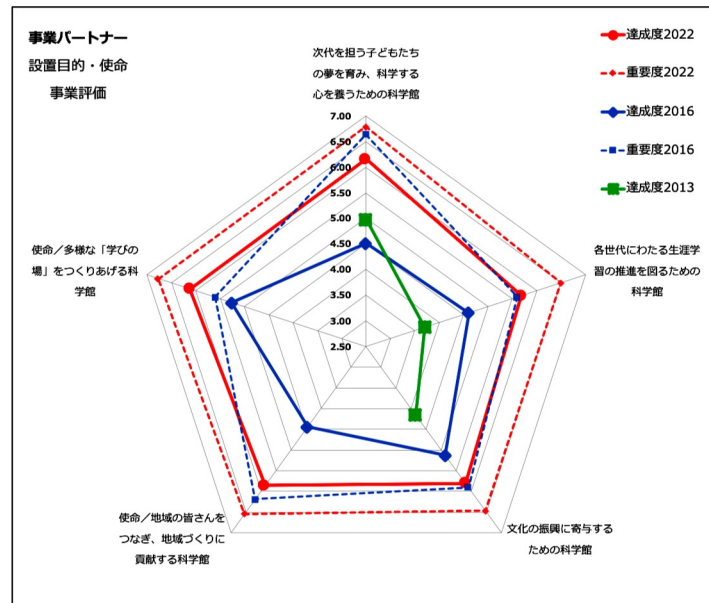
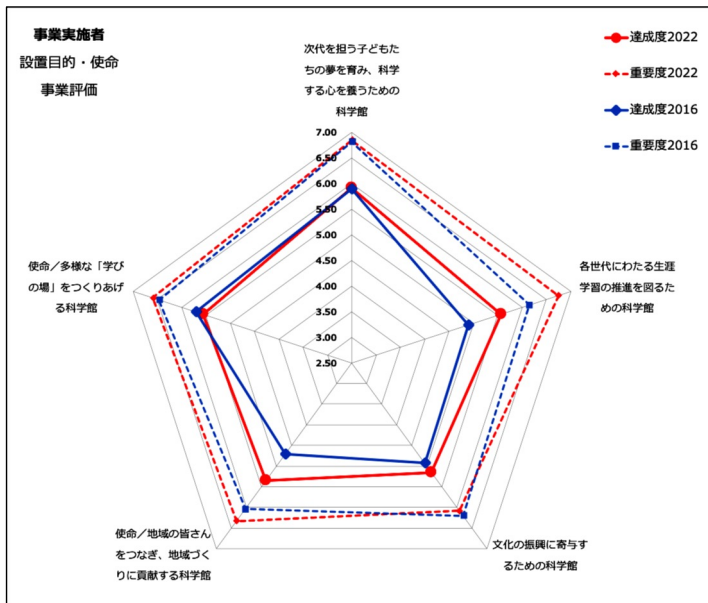


2013年度 学校団体調査  
 設置目的の達成度のみ調査  
 質問紙・郵送法  
 サンプル数：56件

2022年度 団体利用調査  
 WEB調査  
 サンプル数：87件

2016年度 事業者調査  
 WEB調査  
 サンプル数：36件

2022年度 事業実施者調査  
 WEB調査  
 サンプル数：39件



2013年度 連携対象調査  
 設置目的の達成度のみ調査  
 質問紙  
 対象：ボランティア  
 サンプル数：55件

2016年度 事業者など調査  
 WEB調査  
 対象：ボランティア、市民モニター、事業評価委員  
 サンプル数：64件

2022年度 事業パートナー調査  
 WEB調査  
 対象：ボランティア、市民モニター、事業評価委員会、運営連絡協議会、協定先、事業協力者、業務委託先など  
 サンプル数：145件

**地域への貢献度**

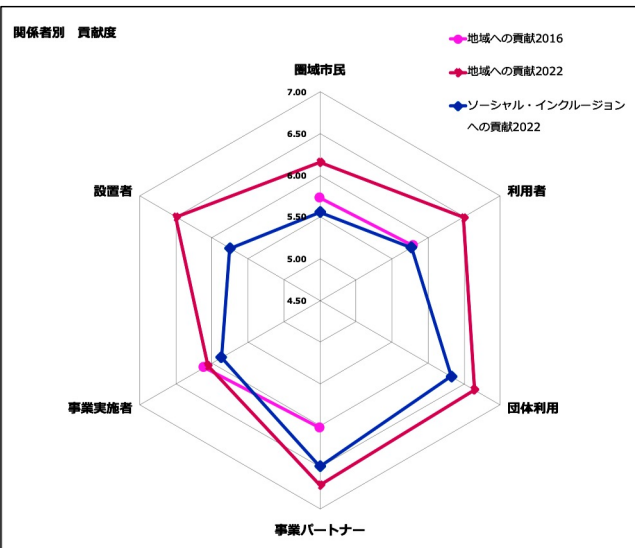
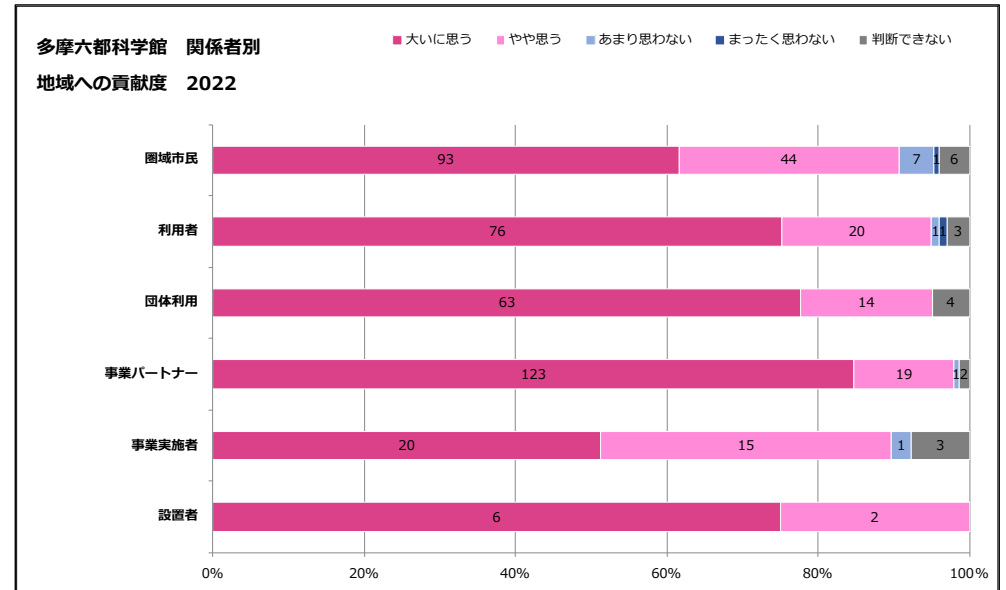
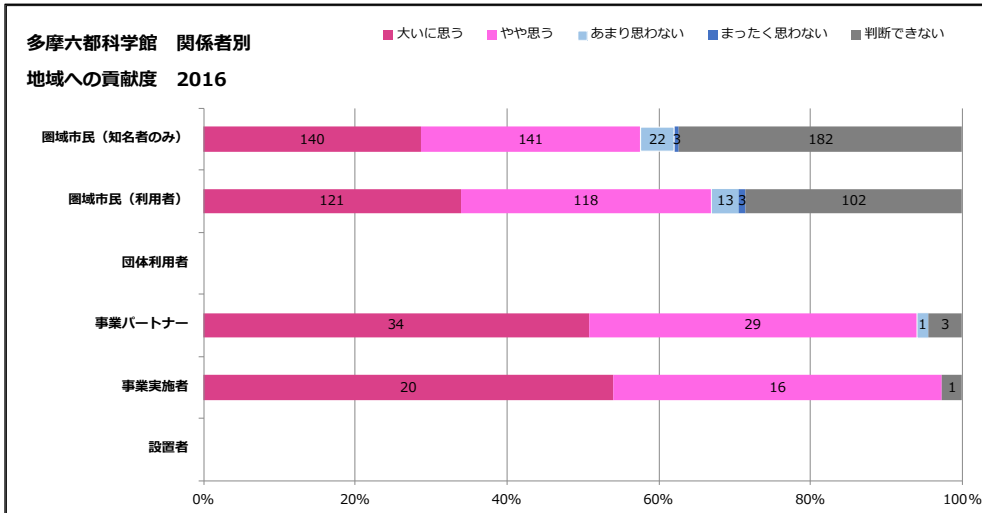
設問「多摩六都科学館の活動は、地域にとって価値あるものだったと思えますか。」

**ソーシャル・インクルージョンの実現度**

設問「多摩六都科学館は、年齢や性別、国籍、障害の有無などに関わらず「誰もが科学を楽しめる科学館」をめざし活動してきたと思えますか。」

選択肢：4段階評価+判断できない

- **地域への貢献度**：地域資源をテーマとした企画展や圏域市民感謝デーなどの開催から、多摩六都科学館が地域への貢献をめざしていることが圏域市民や利用者に浸透してきていることがわかる（「判断できない」の割合の減少）。2016年度と2022年度の加重平均値（左下グラフ）を比較すると、事業実施者は横並びであるが、圏域市民、利用者・事業パートナーともに評価は高まっていることがわかる。
- **ソーシャル・インクルージョンの実現度**：ソーシャル・インクルージョンは、2016年度の調査結果を反映させ、「ローリングプラン2016」で機能強化を図った活動方針。「誰もが」だけでは曖昧であるという指摘があり、ソーシャル・インクルージョンの観点からサービスの対象者を明確にし、活動を展開。今年度はじめて調査（結果は右下グラフ参照）をしたため経年変化分析はできないが、利用者の立場の関係者よりも、事業実施に近い関係者間では「判断できない」の回答が少ない、あるいは皆無となっており認識が高まっていることがわかる。事業パートナーや団体利用者からは高く評価されていることがわかる。



加重平均値で比較  
4段階評価の結果から加重平均値を算出してグラフ化、最高値は7点

